

CIMA DI VERMEIL


Avancorpo Est 2060 mt.

L'avancorpo del Vermeil è situato sotto la quota 2447 mt. della cresta che scende a Est dalla cima di Vermeil.

Si raggiunge in 25 minuti dal Rifugio Malinvern.

Invece di seguire le indicazioni per il colle d'Orgials, salire inizialmente su comoda strada in direzione del vallone (acquedotto) sino a quando verso destra si impenna. Seguendo tacche arancioni svoltare a sinistra e percorrere il vecchio sentiero per il passo del Lupo sino a quota 2000 mt. e, raggiunto un grande masso con intorno una zona pianeggiante erbosa con acqua, salire verso l'avancorpo decidendo se il settore destro o sinistro.

Tutte le vie sono state protette in ottica plaisir con materiale inox e soste su due punti con anelli.



SPECET M. Monchiero D. Collino

Sviluppo: 90 mt.

Difficoltà: 6a (5c obbl.)

L1 _ tiro su uno specchio di pietra perfetta.... Tecnico su placca 6a 50 mt.

L2 _ facile lunghezza sino in cima al torrione 5a 40 mt.

Discesa in doppia sulla via o a piedi nel canale in cui attacca Juoc d'Aigo.

Note: se si vuole concatenare la via con Jouc d'aigo scendere a piedi per 10 mt. sul versante opposto.



JOUC D'AIGO M. Castellengo T. Ruberi D. Collino

Sviluppo: 195 mt.

Difficoltà: 5b

L1 _ tiro in placca con risalto a sinistra 5a 40 mt.

L2 _ placca continua su piccole tacche 5b 35 mt.

L3 _ breve lunghezza divertente per l'attraversamento dell'acqua, delicata in uscita 5b 35 mt.

L4 _ breve muretto, poi placca fino in sosta 5a 35 mt.

L5 _ placca spettacolare su roccia indimenticabile, da non perdere! 5a 50 mt.

Discesa in doppia sulla via.

Note: la via, come dice il nome, corre ed attraversa un rigagnolo d'acqua ... considerare la stagione e le piogge !!!! Vivamente consigliato non concatenare le doppie onde mettere poi ad asciugare le corde stile canyoning ☺ !!!



NEVISCHIO K. Fea M. Castellengo F. Avalor D. Collino

Sviluppo: 210 mt.

Difficoltà: 5c (5b obbl.)

L1 _ breve strapiombo in partenza poi continua su placca con uscita delicata 5c 45 mt.

L2 _ tiro su spigolo con uscita a destra 5a 30 mt.

L3 _ placca facile fino in sosta 4c 35 mt.

L4 _ oltre ai lamponi (3 mt.) placca, spigolo e breve muretto tecnico, sosta a sinistra 5a 50 mt.

L5 _ spigolo articolato e placca 4c 50 mt.

Discesa in doppia sulla via.



RINO & TANO D. Collino D. Curetti

Sviluppo: 115 mt.

Difficoltà: 6a+ (5b obbl.)

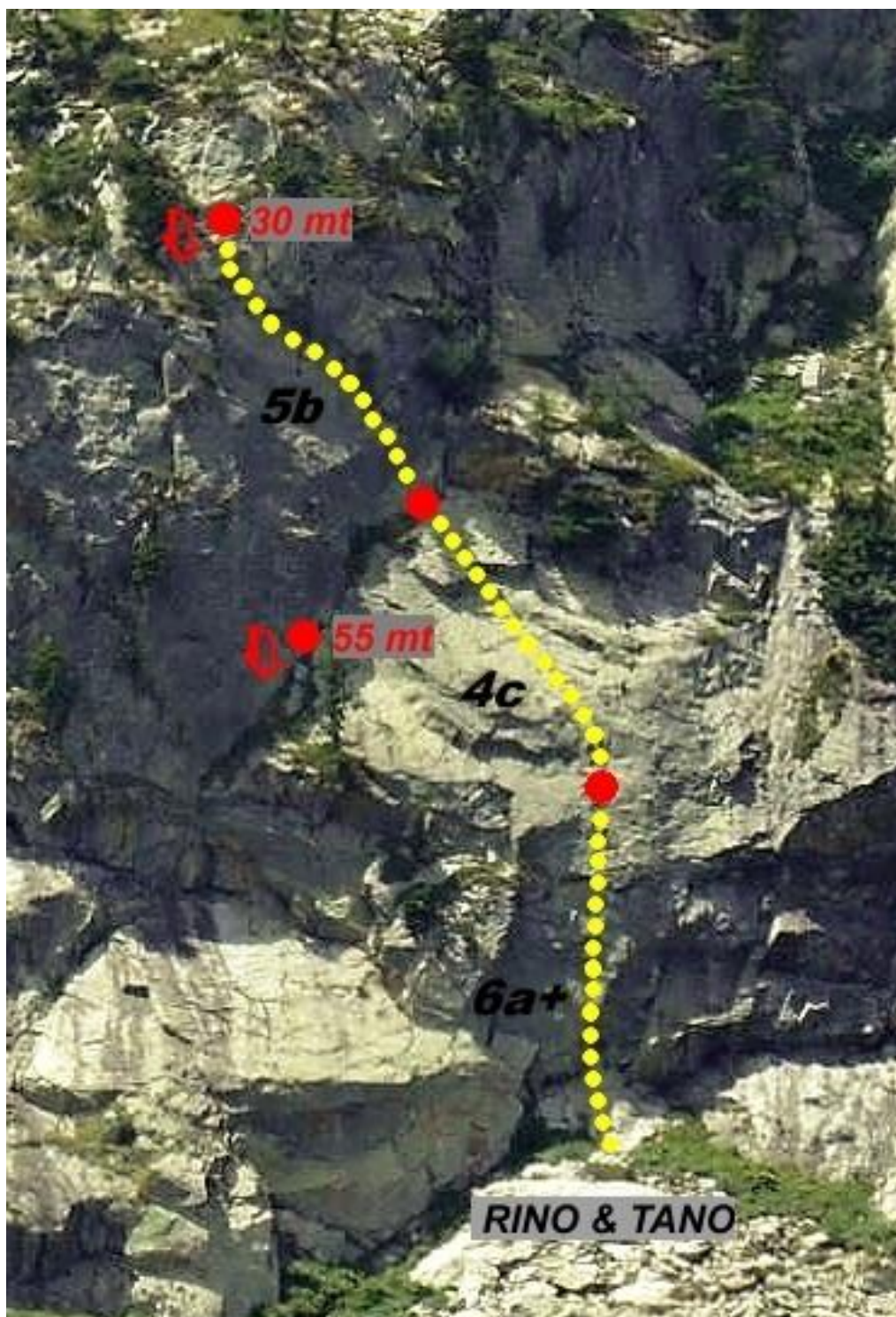
L1 _ placca verde verticale su roccia bellissima e liscissima 6a+ 35 mt.

L2 _ placca appoggiata 4c 40 mt.

L3 _ muretto delicato in uscita 5b 40 mt.

Discesa in doppia sulla via Sconsy.

Note: la prima lunghezza di questa via era un monotiro tracciato da sconosciuti... vista la spettacolare qualità della roccia ed il suo colore non poteva essere lasciato solo.



SCONSY D. Collino D. Curetti

Sviluppo: 115 mt.

Difficoltà: 5b

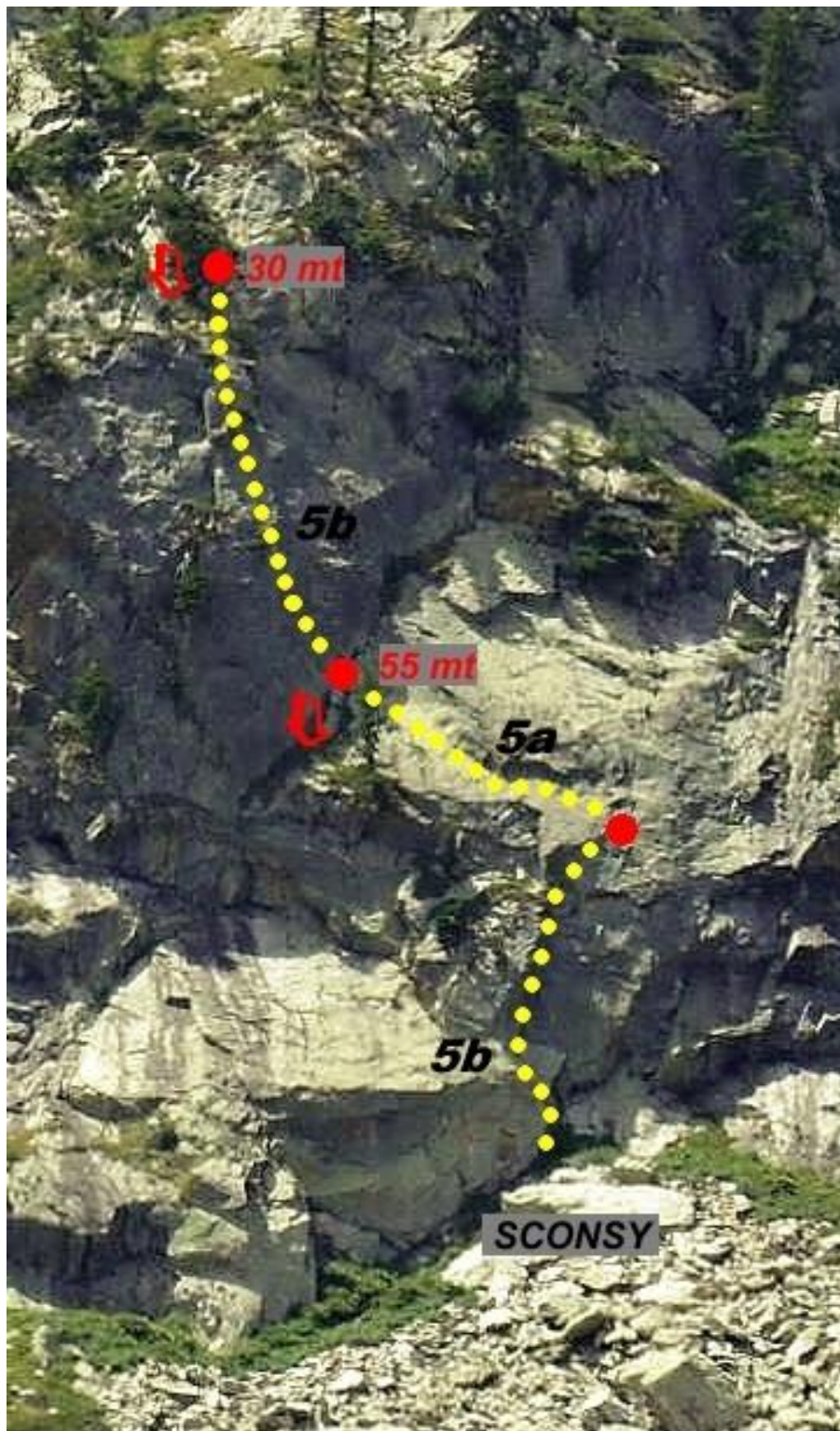
L1 _ diedro obliquo con sosta in comune alla via precedente 5b 35 mt.

L2 _ tiro in traverso delicato 5a 40 mt.

L3 _ muro verticale con sosta in comune a Rino & Tano 5b 40 mt.

Discesa con due doppie sulla via.

Note: la prima lunghezza di questa via era un monotiro tracciato da sconosciuti... vista la spettacolare qualità della roccia ed il suo colore non poteva essere lasciato solo.



TELE TURBO TUBBIES D. Collino D. Curetti

Sviluppo: 155 mt.

Difficoltà: 6b+ (5c obbl.)

L1 _ lunghezza su placca continua 5b 50 mt.

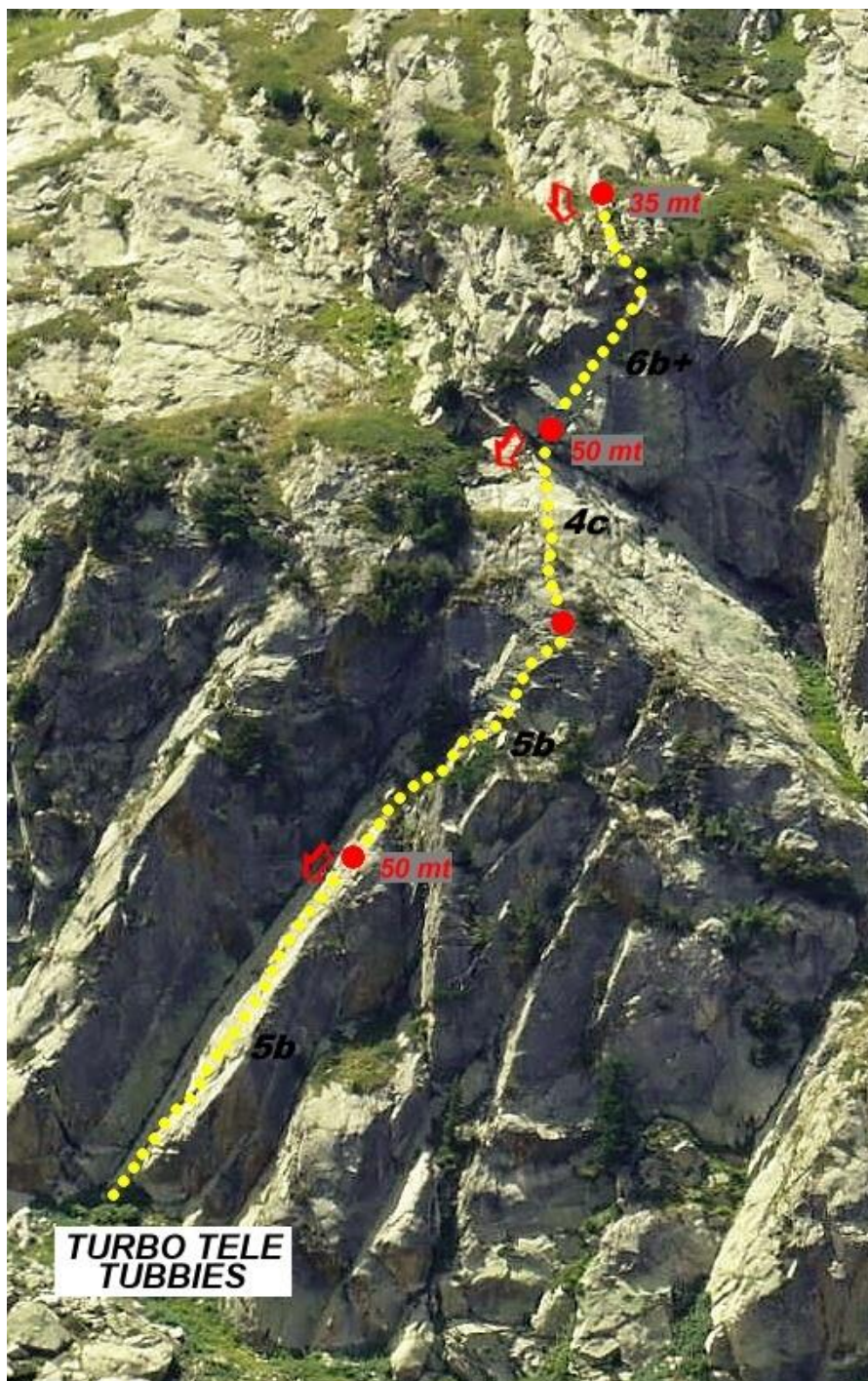
L2 _ dritto sino alla pianta poi traverso obliquo a dx 5b 35 mt.

L3 _ facile lunghezza su placca 4c 30 mt.

L4 _ diedro aperto impegnativo con uscita da non sottovalutare 6b+ 40 mt.

Discesa verticale in doppia sulla via escludendo la più a destra.

Note: l'ultimo tiro della via è il più difficile di tutto l'avancorpo... senza l'ultima pianta, uscire sulla sosta finale, diventa una bella sfida!!!



LILLO M. Avalle F. Avalle M. Castellengo D. Collino

Sviluppo: 190 mt.

Difficoltà: 5b

L1 _ 40 metri di placca continua su buone tacche 5a 40 mt.


L2 _ inizio tecnico su muretto poi placca ondosu sino in sosta 5b 40 mt.

L3 _ muro verticale su prese distanti poi traverso delicato a destra 5b+ 30 mt.

L4 _ tiro facile da percorrere in relax.... fosse solo più inclinato..... 4b 40 mt.

L5 _ come L4 trovare mille metri di parete così 4b 40 mt.

Discesa con quattro doppie sulla via.



LEONE D. Collino D. Curetti

Sviluppo: 140mt.

Difficoltà: 5b

L1 _ si attacca a destra del ruscello salendo su facile placca 4c 30 mt.


L2 _ in verticale su placca appoggiata 5a 35 mt.

L3 _ specchio di roccia bellissimo con un passo delicato a sinistra 5c 35 mt.

L4 _ finale in obliquo a sinistra su buone prese 4c 40 mt.

Discesa in doppia sulla via.

Note: questa linea è nata dopo che in un inverno secco senza neve, durante la salita delle cascate formatesi a sinistra della via, il cane Leone, lasciato alla base con un'amica, decise di scappare e salire verso il gruppo percorrendo i primi 50 metri di parete tra neve, roccia e ghiaccio! Fu una giornata impegnativa non solo per la salita della colata.... ma per i pianti e i guaiti del cane dovuti all'altezza e le rocambolesche imprese di Mattia nell'andarlo a soccorrere e riportarlo a terra...



REBUS D. Collino D. Curetti

Sviluppo: 25 mt.

Difficoltà: 5c

[L1 _ monotiro su spigoletto divertente 5c 25 mt.](#)

Note: questo monotiro è nato dopo aver trovato quattro spit ed un maillon abbandonati in parete anche questi con una storia ignota... la bella roccia e la posizione vicina a due vie hanno deciso la sua ultimazione!