

Nome	difficoltà max	Spit		Altezza	lunghezza	note	bellezza itinerario	Discesa	
di sosta di protezione									
1	Drin...è arrivato il pacco da Briançon	6a+	12	48	230	6	Bella via, di carattere alpinistico, ben attrezzata, due tratti si prato inclinato occhio ai sassi, meglio astenersi se già occupata da altra cordata	**	Dalla cima a S4 55 metri poi a S3 45 m poi a S2 45m poi a terra sessanta metri giusti !!
2	Trapanetor	7a+	10	53	210	5	Splendida via in grande esposizione	***	Tre doppie da sessanta la prima in traverso raggiunge la sosta di menta (poco sotto e a destra scendendo)
3	Menta, lavanda e timo	6c	13	42	200	6 (+1)	Bella via, la prima del paretone, salita con meno spit e qualche friends. (L4 può essere divisa in due con una sosta intermedia)	***	Tre doppie da sessanta, rinviare la seconda a raggiungere la sosta di trapanetor, l'ultima raggiunge il prato a sinistra guardando giù
4	Noemi e le frasi sconesse di Confucio	5c	6	26	120	3	La più facile su roccia bella, usata dai camosci in discesa !!! sassi a sinistra e destra	**	(2 x 60m) Molta attenzione alla prima doppia da sessanta metri giusti, in alternativa tre doppie da 40 m Passare la corda direttamente nell' anello inox e nel maillon
5	Qua la Mano	6a+	8	34	160	4	La prima via attrezzata in ottica sportiva ora ulteriormente integrata, difficoltà omogenea; qualche blocco sul terrazzo a metà del terzo tiro.	***	In doppia sulla via, moulinette possibile sull'ultimo tiro. Oppure tre doppie dirette utilizzando S3 di 6 ed S3 di 7
6	Giacchesiamoaqua	6b	6	29	110	3	Via di placca ben attrezzata, da S3 si può proseguire su una delle vie a lato	**	Una doppia fino ad S3 di Ombre poi a terra con sessanta (si arriva a terra con sessanta giusti anche da S2 della via)
7	Ombre...nel buio	6a+	10	39	150	5	La più attrezzata, primi tre tiri corti	***	Due doppie poi da S3 a terra con sessanta metri
8	La vedo grigia	6c+	6	30	110	3	Molto belli i primi due tiri, splendido ma difficile il tratto centrale del secondo;	***	Due doppie da 50m la seconda dalla sosta di O scarafone
9	O scarafone	7a+	6	28	105	3	Bella placca al primo tiro, poi difficile il tratto iniziale del secondo, quindi sempre sostenuta fino in cima.	***	Due doppie da 50 m
10	Mamma sua	7a+	6	30	100	3	Bella placca al primo tiro, poi difficile strapiombo che costringe a zizzare all' inizio del secondo; un po' sporco il terzo tiro.	***	due doppie da 50 m
a		5c	2	7	30	1	monotiro su placca appoggiata	**	moulinette
b		5c	2	6	30	1	monotiro su placca appoggiata	**	moulinette
Totali		87	366	1525					

Accesso : Da un'ora ad un'ora e venti

Da **Entracque** verso Trinità e Tetti Porcera, oltrepassata la locanda del sorriso prendere una sterrata a sinistra (sbarrata all'inizio) parcheggiando al termine. Salire nella radura e poi nel bosco a destra fin sotto ad un salto roccioso che si supera prima verso destra e poi a sinistra su buona traccia ma esposta (fare attenzione !) al termine della bella traccia direttamente il costone soprastante traversando più in alto verso destra (ometti) su un'altro costone privo di vegetazione; salirlo fino al suo culmine, quindi nuovamente a destra verso l'incisione del piccolo rio che scende dalle pareti soprastanti traversando poi facilmente sotto le stesse per bella traccia raggiungendo, in leggera discesa, la parete alla sua estremità sinistra (1h per 420m circa di dislivello) Continuare sotto la parete per raggiungere l'attacco desiderato (al massimo 20 minuti in più per altri 120 m di dislivello)

Nome	tiro	Difficoltà	Spit	metri	Nome	tiro	Difficoltà	Spit	metri	
1 Drin...è arrivato il pacco da Briançon <small>Primi saltori: I. Napoli, A. Biasoli giugno 1999</small>	L.1	6a	13	50	5 Qua la Mano <small>Primi saltori: I. Napoli, L. Salsotto Settembre 2000</small>	L.1	6a+	11	50	
	L.2	6a	8	40		L.2	6a	11	45	
	L.3	6a+	12	45		L.3	6a	8	45	
	L.4	5b	3	45		L.4	6a	4	20	
	L.5	5b	8	45		6 Giacchesiamoaqua <small>Primi saltori: ottobre 2006 E. D'Angelo, L. Salsotto</small>	L.1	6b	13	40
	L.6	6a+	4	20			L.2	6a	7	25
2 Trapanetor <small>Primi saltori: ottobre 2006 E. D'Angelo, L. Salsotto</small>	L.1	6a+	14	60	L.3		6b	9	45	
	L.2	6c	8	30	7 Ombre...nel buio <small>Primi saltori: G. Ghisbano, F. Vivalda Settembre 2003</small>		L.1	6a	6	20
	L.3	7a+	10	30			L.2	6a+	8	25
	L.4	6b	10	35			L.3	6a+	8	25
L.5	6a+	11	50	L.4		5b	8	40		
3 Menta, lavanda e timo <small>Primi saltori: I. Napoli, T. Donesi giugno 1999</small>	L.1	6a+	8	35	L.5	5c	9	50		
	L.2	6a	5	25	8 La vedo grigia <small>Primi saltori: ottobre 2006 E. D'Angelo, L. Salsotto</small>	L.1	6b	10	40	
	L.3	6c	8	30		L.2	6c+	10	35	
	L.4	6a+	11	55		L.3	6a+	10	45	
	L.5	5c	4	30		9 O scarafone <small>Primi saltori: ottobre 2006 E. D'Angelo, L. Salsotto</small>	L.1	6b+	8	25
	L.6	6a	6	25			L.2	7a+	10	30
4 Noemi e le frasi sconesse di Confucio <small>Primi saltori: I. Napoli, T. Donesi giugno 1999</small>	L.1	5c	9	45			L.3	6b	10	50
	L.2	5c	8	45	10 Mamma sua <small>Primi saltori: ottobre 2006 E. D'Angelo, L. Salsotto</small>		L.1	6b	9	25
	L.3	5b	9	45		L.2	7a+	11	35	
						L.3	6b+	10	40	

Tutte le vie sono attrezzate a spit, le vie più recenti con fix inox raumer da 10 mm, la chiodatura delle vie più vecchie è stata integrata con materiale inox lasciando in posto i fix presenti

Materiale necessario:


Da 9 a 14 rinvii ; Casco ; Due corde da sessanta metri

Molta attenzione alle doppie che sono in genere lunghe; quindi autobloccante e nodo in fondo !!

Fettucce e ghiera per soste (a volte due spit con maillon o anelli inox non collegati) Qualche




1 Driin è arrivato il pacco da Briançon



- 2 TRAPANETOR
- 3 MENTA, LAVANDA E TIMO




4 NOEMI E LE FRASI SCONNESSE DI CONFUCIO



5 **Qua la Mano**

6 **Giacché siamo qua**



7

Contrafforti del Pianard settore destro

7 Ombre ...nel buio

8 La vedo grigia

9 O Scarafone

10 Mamma sua