

Falesia “ SCHEGGIA ”



Località: Monte Moro

Esposizione: Sud - Sud Ovest


Quota: 1700 mt

Altezza monotori: 10 - 15 mt

La piccola falesia “SCHEGGIA” nasce dall’idea di Alberto per sopperire alla scarsità di vie adatte ai bambini e principianti nella vicina Monte Moro. Con grande fortuna scopriamo questo piccolo settore ed in breve tempo la ripuliamo. Escono nove lunghezze semplici, adatte a muovere i primi passi ed essendo corte, in una zona priva di pericoli alla base e facilmente raggiungibili anche dai bambini più piccoli, decidiamo di proteggerle con protezioni ravvicinate proprio per loro.

Avvicinamento: come per la falesia del Monte Moro si sale su comoda strada bianca in direzione della Baita delle Stelle. In prossimità del tratto più ripido, 50 metri prima della falesia Monte Moro, salire pochi metri a destra nel boschetto di abeti.

SETTORE SUD-OVEST



SETTORE SUD-OVEST


Il settore più facile, quello adatto per iniziare. La natura ha creato prese e appoggi perfetti, con una sequenza ottimale per chi è in erba e per chi muove i suoi primi passi. Le soste hanno il moschettone dedicato ed aiutano per la discesa in sicurezza.

NIKO: facile arrampicata su vago spigolo. **3c 10 mt**

MATTE: come la precedente, ma in placca con un inizio più verticale. **4a 10 mt**

GIO' GIO': si incomincia a lavorare con le dita e con la forza... un bel banco di prova! **5b 10 mt**

SETTORE SUD



SETTORE SUD


Il settore più comodo, quello più visibile. A differenza del settore Sud-Ovest qui la natura è stata più avara e le vie si presentano più esigenti. Per far sì che anche i più piccoli si possano cimentare è stato fatto un lavoro di maquillage al settore, una cosa curiosa che vi stupirà! Le soste hanno il moschettone dedicato ed aiutano per la discesa in sicurezza.

SUPER RICKY: le tacche ci sono gli appoggi pure, ma ci si deve impegnare... **5c 15 mt**

MAFALDA: un'arrampicata particolare, intuitiva. Da provare... **4a 15 mt**

ANY: come la precedente, ma con un breve tetto da superare. **4b 15 mt**

TORRE STACCATA



TORRE STACCATA

È il settore che presenta tre tiri simili a quelli più facili del Monte Moro a destra della panchina. La differenza è la loro verticalità. Le vie sono protette un pochino più lunghe rispetto ai settori precedenti e sono adatte a chi ha già le basi dell'arrampicata. Le soste non hanno il moschettone dedicato, ma solo l'anello. È richiesto il passaggio della corda con la manovra ad anello chiuso.

ADALBERTO: verticale su ottime prese, è richiesta un'arrampicata un pò più di forza **5b 15 mt**

SNOW ACADEMY: facile speroncino, ben appigliato. **4c 15 mt**

SCHEGGIA: come la precedente, ma ottima per affrontare un diedro con fessura! **5a 15 mt**



Questi monotiri sono stati volutamente attrezzati con protezioni vicine per permettere ai bambini di progredire da primi di cordata. La distanza da terra e tra loro è quella che permette di evitare, anche ai più piccoli, una caduta pericolosa. Chiediamo pertanto di non asportarli perché, forse, per qualcuno ritenuti inutili...con dispiacere, ad inizio stagione, la sorpresa è stata di scoprire che le placchette più vicine al suolo si erano volatilizzate, con però un fatto curioso... i dadi erano rimasti e anche ben serrati!!! Speriamo che i ladri le abbiano usate per la comunità in qualche altro sito e che sappiano come posizionarle...



Alberto e Danilo