

Table of contents

1. Interesting routes	4
2. Bivacco Elio Bonfante 32 in Crag	4
2.1. Settore Makalu 64 1 in Sector	6
2.2. Settore sinistro 6 in Sector	7
2.3. Settore centrale 16 in Cliff	8
2.4. Settore Valhalla 3 in Sector	10
2.5. Settore destro 5 in Sector	12
2.6. Settore Stambecco 1 in Sector	14
3. Index by grade	15

1. Interesting routes

There is not enough ascent information for this area for thecrag.com to generate an interesting route list.

2. Bivacco Elio Bonfante 32 routes in Crag



Reference:

[api=1&query=44.53952,7.01801](https://www.google.com/maps/search/?api=1&query=44.53952,7.01801)

[https://www.google.com/maps/search/?](https://www.google.com/maps/search/?api=1&query=44.53952,7.01801)

Summary: Sport climbing and Trad climbing

Unique Features And Strengths

Falesia con vie di tutti i livelli in ambiente maestoso

Description

La falesia giace incassata nel massiccio del Monte Chersogno, a pochi minuti dal Bivacco Bofante e il piccolo lago alpino di Camoscere. Questa falesia in ottima

quarzite è ideale per chi vuole combinare l'arrampicata con una camminata in alta montagna e godere per qualche ora dell'atmosfera pacifica.

La falesia offre una buona scelta di vie facili in placca, più qualche tiro più impegnativo verticale e diverse vie in trad. Si tratta soprattutto di monotiri più alcune vie di 3-4 tiri, sia sportive che trad.

Approach

Accesso in macchina: Risalire la Valle Maira fino a Stroppo e imboccare a destra la strada che porta a Elva. Giunti al colle, prima di scendere verso Elva, svoltare a destra sulla strada che porta sul Colle Sampeyre e poi in Valle Varaita. Giunti al colle prendere la stradina di sinistra che porta al Colle Bicocca, dove si parcheggia.

Avvicinamento a piedi: Prendere il sentiero T06 che porta al Bivacco Elio Bonfante. Un centinaio di metri prima del Bivacco lasciare il sentiero e seguire delle tracce che portano verso sud est, giù per un ripido prato e fino alla falesia.

Where To Stay

- Il Bivacco Bonfante a pochi minuti dalla falesia è un comodo Bivacco con dodici posti letto muniti di materassi, cuscini e coperte. In estate, soprattutto nei weekend può essere affollato.
- La Tano di Grich a San Michele di Prazzo
- Locanda Mistral a Ponte Maira

Ethic



Questa falesia è un'area mista con vie trad e sportive. Nella roccia in quarzite si trovano bellissime fessure, che possono essere protette perfettamente con protezioni veloci come friend e dadi. Si prega di rispettare le vie aperte in trad e di non chiodarle.

History

La falesia è stata chiodata nel 2006 da Danilo Collino, Walter Chiesa, Massimo Pagliero. Nel 2014 Danilo Collino e Walter Chiesa aprono la via di quattro tiri Makalu 64 a sinistra della falesia. Nel 2022 Luca De Giorgi, Peter Warasin, Tom Bucklee, Miriam Piazzi, Ben O'Neil e Rapha Fanti aggiungono varie vie sportive e trad.

Tags

Morning sun, Noon sun, Wet in rain, New route potential, Walk off, SE, 1-2 hour, Gentle, Allowed, Meadow, Shelters, Drinking water, Quartzite, Slab, Face, Crack, Ramp, Vertical, Overhung, Deserted and Left to right



2.1. Settore Makalu 64 1 routes in Sector

Lat / Long: [44.53862,7.01693](#)

Summary: All Sport climbing

1 👁️ ★★ Via Makalu 64 150m Sport 6a+ 📶

Questa via si inerpica sul bordo dei grandi strapiombi sulla parete proprio sotto al bivacco, poche centinaia di metri a sinistra della falesia Elio Bonfante. La roccia è perfetta, le difficoltà moderate e la chiodatura abbondante, ottime premesse per un paio d' ore di piacevole arrampicata.

Questa via è dedicata a Massimo Prando, un amante e conoscitore di questa valle.

MATERIALE/PROTEGGIBILITÀ/RITIRATA: Normale dotazione sportiva / La via e le soste sono protette a spit / Facile ritirata lungo la via.


ATTACCO: Verso il limite destro della roccia rossa, si vedono gli spit.










FA: Danilo Collino & Walter Chiesa, 2014

2.2. Settore sinistro 6 routes in Sector

Lat / Long: [44.5399,7.01912](#)

Summary: All Sport climbing

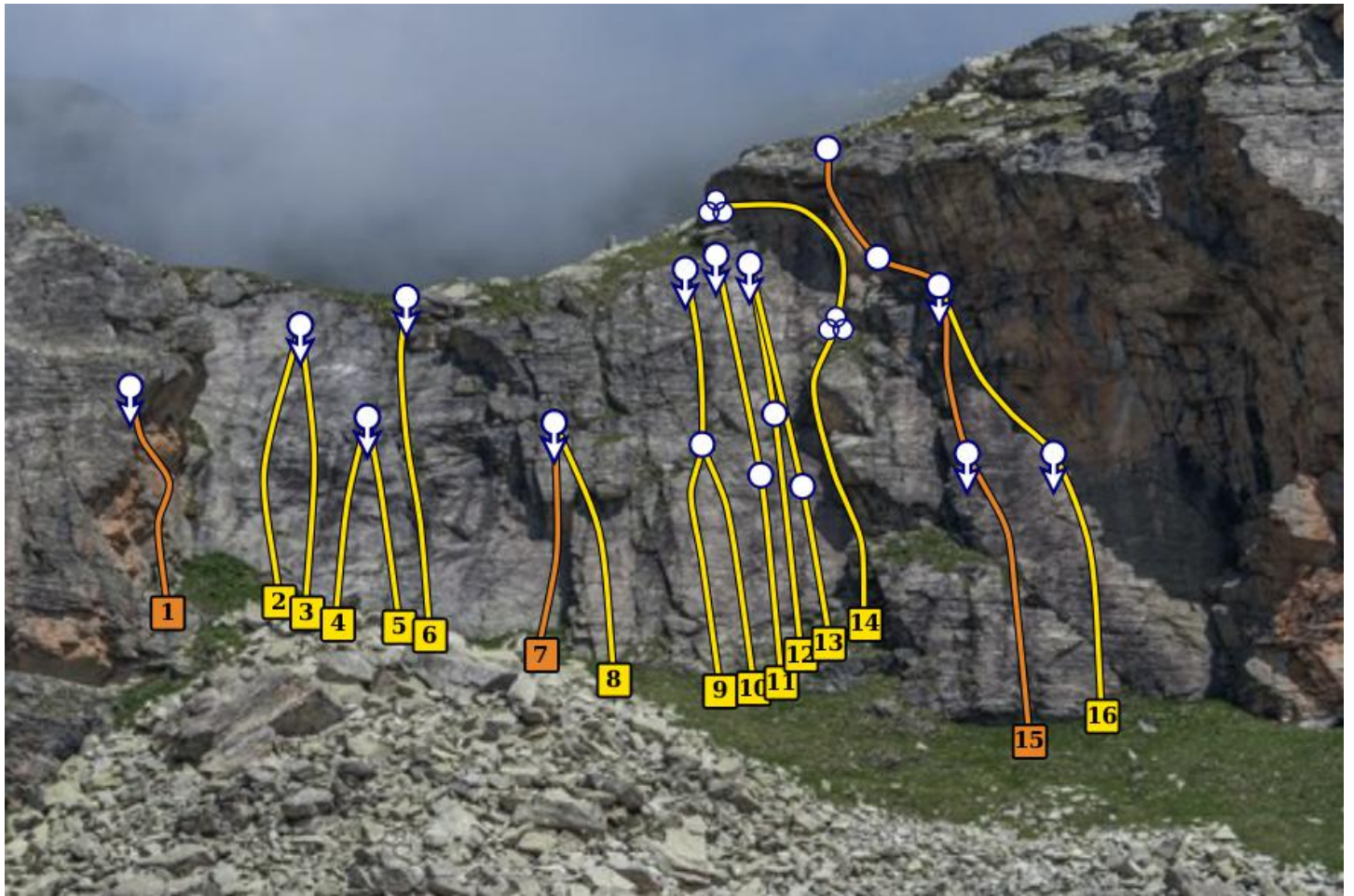


- 1 No ai nuovi fascisti 10m Sport Ⓟ6 5b 
Concentrated athletic roof exit
FA: Rafael Medeiros & [raphael fanti](#), Jul 2022
- 2  ★ Kodak 20m Sport Ⓟ6 5c 
Bella placca verticale con fessure!
FA: Danilo Collino, 2006
- 3  ★★ Rossicando la falange 20m Sport Ⓟ10 6c 
Stupenda placca fessurata con movimenti delicati su tacche.
FA: [Luca De Giorgi](#) & [raphael fanti](#), 2022
- 4  ★★★ Tasso Zero 20m Sport Ⓟ6 6b 
Stupenda placca arancione con bella fessura!
FA: Danilo Collino, 2006
- 5 ● ★★★ Via dello spigolo 22m Sport Ⓟ9 6c+ 
Piacevole arrampicata lungo una serie di fessure. Passo chiave su tacche, difficile da leggere.
FA: [Luca De Giorgi](#), 2022
- 6 Cowboys dello spazio 18m Sport Ⓟ9 6b+ 
Bella fessura e poi tacche su stupenda roccia strapiombante con una uscita verso catena emozionante.
FA: [raphael fanti](#) & [Peter Warasin](#), 2022












2.3. Settore centrale 16 routes in Cliff

Lat / Long: [44.54017,7.0199](#)

Summary: Mostly Sport climbing



- | | | | | |
|---|--|-----|---|---|
| 1 | 👁️ ★★★ Solo per Ciccio 28m Sport Ⓢ8
Bella via sostenuta! | 6b | 📶 | FA: Danilo Collino, 2006 |
| 2 | Lulu' 25m Sport Ⓢ7 | 4b | 📶 | FA: Danilo Collino, 2006 |
| 3 | O Marescia' 25m Sport Ⓢ7 | 5a | 📶 | FA: Danilo Collino, 2006 |
| 4 | Wal Dan 20m Sport Ⓢ6 | 4a | 📶 | FA: Danilo Collino, 2006 |
| 5 | Ses 'n Moschin 20m Sport Ⓢ6 | 5a | 📶 | FA: Danilo Collino, 2006 |
| 6 | ★★★ Get Hot 30m Trad
Facile e piacevole fessura fino alla fine della parete, con sosta per calarsi o uscita verso il bivacco/lago.
Materiale: Set die friends e dadi | 5b | 📶 | FA: tg Buckley482 & Miriam Piazzi, 2022 |
| 7 | Volontà di Paglia 20m Sport Ⓢ6 | 6b+ | 📶 | FA: Danilo Collino, 2006 |

- 8 Church 20m Sport ⓪6 4a 
FA: Danilo Collino, 2006
- 9 Galeotto 35m Sport 4c 
FA: Danilo Collino, 2006
- 10 Tachis 20m Sport ⓪6 5b 
FA: Danilo Collino, 2006
- 11 Collofit 35m Sport ⓪11 4a 
FA: Danilo Collino, 2006
- 12 Folgore 35m Sport ⓪10 4c 
FA: Danilo Collino, 2006
- 13 Tempesta 35m Sport ⓪11 4b 
FA: Danilo Collino, 2006
- 14 Scimitar 55m Trad 6a 
Una serie di fessure estetiche fino all'uscita in cima alla parete.
Materiale: Set di dadi e friends (doppio o triple misure centrali)
FA: [tgbuckley482](#) & Ben O'Neill, 2022
- 15  Ghost Love Score 70m Sport 6a+ 
1 5c, 30 m, 10 rinvii, bella placca
2 5b+, 20 m, 3 rinvii, tiro di collegamento fino allo spiazzo del settore Valhalla ,
che si attraverso verso destra. Sosta su due spit collegati con una corda
rossa.
3 6a+, 20 m, 5 rinvii, bel tiro finale con uscita esposta e ostica.
FA: Miriam Piazzzi & Peter Warasin, 2022
- 16  Con l'aiuto degli amici 60m Trad 4+ 
Via trad con sosta su spit (possibile calarsi), portare un set di friend (anche
piccoli) e dadi. Primo tiro (IV+) segnato da un chiodo: andare dritto, protezioni
un buone, un po' da cercare e varie (ottimo tiro di allenamento in trad). Secondo
tiro segue la bellissima e facile (III+) fessura con ottime protezioni fino a una
uscita mezzo atletica (un passo di 5a/b). La sosta si trova alta 2m in parete e
permetti di calarsi.
FA: [raphael fanti](#) & Peter Warasin, 2022

2.4. Settore Valhalla 3 routes in Sector

Lat / Long: [44.54032,7.02021](#)

Summary: Trad climbing and Sport climbing


Description

Su tra le nuvole, sopra la terra dei vivi, si trova la sala del Valhalla. Vivi la sua gloria e combatti al fianco di Odino e dei Nordici!

Approach

L'accesso è possibile o dall'alto o dal basso. Dall'alto: calarsi su corda fissa statica per raggiungere la cengia dove iniziano le vie. Dal basso: seguendo i due tiri di Ghost Love Score

È possibile lasciare il settore risalendo la corda statica (consigliato il jumar) oppure lungo l'ultimo tiro di [Ghost Love Score](#), oppure con una calata di 60 m dalla sosta di sinistra.



- 1 ★★ Loki 9m Trad 6b
 Possibilmente 6b
 Materiale: Set di friends e nuts prevalentemente piccoli
 Set: [tgbuckley482](#), 2022
- 2 ✓ ★★★ Ragnarock 10m Trad 6c+
 Bellissima fessura, strapiombante e atletica!
 Materiale: Set di friends e nuts prevalentemente piccoli
 FFA: Ben O'Neill, 2022

FA: [tgbuckley482](#), 2022

3 🏹 ★★★ Valchiria 10m Sport ⚡6
Atletica fessura von finale esposto.



6c 

FA: Miriam Piazzi, 2022

2.5. Settore destro 5 routes in Sector

Lat / Long: [44.54021,7.02095](#)

Summary: Trad climbing and Sport climbing




- 1 Via dei tetti / **Hooked** 60m Sport 7b
- 1 6b+, 20 m, 8 rinvii, bel passo su roccia rossa leggermente strapiombante
- 2 7a, 10 m, 5 rinvii, tiro sostenuto su tacche, difficile da leggere
- 3 7b, 10 m, 6 rinvii, passo boulder con movimenti lunghi, uscita delicata
- 4 6b, 20 m, 6 rinvii, tiro finale di placca con piccolo tettino finale
- FA: [Luca De Giorgi](#) & Ben O'Neill, 2022
- 2 Fedeli alla linea / **Instant Crack** 20m Trad 5c+
- Bella fessura, umida se ha piovuto recentemente
- Materiale: Set di friends #1 doppio
- FA: Miriam Piazzi, 2022
- 3 Skink 55m Trad 5c
- Materiale: Set die friends incl. misure piccole, dadi incl. misure piccole
- FA: [tgbuckley482](#) & [Peter Warasin](#), 2022
- 4 Senza nome 60m Trad
- 5 Fessura Mistral Trad
- Bella e piacevole fessura diagonale, corto passo più impegnativo nel diedro finale.
- Materiale: Set die friends
- FA: [Luca De Giorgi](#) & [Peter Warasin](#), 2022

2.6. Settore Stambecco 1 routes in Sector

Lat / Long: [44.54085,7.0217](#)

Summary: All Trad climbing



- 1 ★★★ Via dello Stambecco / **Quarzite Cowboys** 60m Trad 6b+
- 1 6a+, 25 m, su per la fessura "lichenosa" e a tratti sporca, passo impegnativo a 3/4 del tiro. Sosta dove finisce il diedro fessurato sotto un tetto.
 - 2 5c, 15 m, attraversare a sinistra, brevemente su per il diedro e poi seguire le fessure di destra che portano in bella e esposta arrampicata su un terrazzo. Sosta su due fessure verticali sottili (friends piccoli).
 - 3 6b+, 10 m, su per la fessura di destra fin sotto il tetto. Seguire la fessure che spacca il tetto un metro a destra. Movimento fisico, ma ben protetto per superare il tetto. Sosta su fessure verticali nello spiazzo appena sopra.
 - 4 5b, 10 m, attraversare diagonalmente in su verso sinistra. Facile ma scarse protezioni fino al diedro che poi si segue fino all'uscinta. Sosta su un masso.
- Materiale: Doppio set die friends ev. 1 Black Diamond Cam #4. Tripli friends piccoli.

FA: [Luca De Giorgi](#) & [tgbuckley482](#), 2022

3. Index by grade

Grade	✓ Route	Area	Page
-------	---------	------	------

4a	Church 20m Sport Ⓟ6	SC		10
	Collofit 35m Sport Ⓟ11	SC		10
	Wal Dan 20m Sport Ⓟ6	SC		9
4+	★★★ Con l'aiuto degli amici 60m Trad	SC		10
4b	Lulu' 25m Sport Ⓟ7	SC		9
	Tempesta 35m Sport Ⓟ11	SC		10
4c	Folgore 35m Sport Ⓟ10	SC		10
	Galeotto 35m Sport	SC		10
5a	O Marescia' 25m Sport Ⓟ7	SC		9
	Ses 'n Moschin 20m Sport Ⓟ6	SC		9
5b	No ai nuovi fascisti 10m Sport Ⓟ6	SS		8
	★★★ Get Hot 30m Trad	SC		9
	Tachis 20m Sport Ⓟ6	SC		10
5c	👁️ ★ Kodak 20m Sport Ⓟ6	SS		8
	★★★ Skink 55m Trad	SD		14
5c+	Fedeli alla linea / Instant Crack 20m Trad	SD		14
6a	Scimitar 55m Trad	SC		10
6a+	👁️ ★★ Via Makalu 64 150m Sport	SM6		7
	👁️ Ghost Love Score 70m Sport	SC		10
6b	👁️ ★★★ Tasso Zero 20m Sport Ⓟ6	SS		8
	👁️ ★★★ Solo per Ciccio 28m Sport Ⓟ8	SC		9
	★★ Loki 9m Trad	SV		11
6b+	Cowboys dello spazio 18m Sport Ⓟ9	SS		8
	Volontà di Paglia 20m Sport Ⓟ6	SC		9
	👁️ ★★★ Via dello Stambecco / Quarzite Cowboys 60m Trad	SS		15
6c	👁️ 🏆 ★★ Rossicando la falange 20m Sport Ⓟ10	SS		8
	🔥 ★★★ Valchiria 10m Sport Ⓟ6	SV		12
6c+	● ★★★ Via dello spigolo 22m Sport Ⓟ9	SS		8
	✓ ★★★ Ragnarock 10m Trad	SV		11
7b	✓ ★★★ Via dei tetti / Hooked 60m Sport	SD		14
	👁️ Fessura Mistral Trad	SD		14
	Senza nome 60m Trad	SD		14