

# FALESIA ANDONNO

## SCHEDA TECNICA

Altitudine: 850 mt. slm circa

N° Settori: 16

N° Vie: oltre 250

Difficoltà: 4 ÷ 8c+/9a

Lunghezza: 10 ÷ 95 mt.

N° Rinvii: 6 ÷ 12

Tipo Soste: Catena + Maillon

Periodo di arrampicata: Primavera, Autunno, Inverno, Estate nei settori in ombra

Esposizione: Sud, Sud Est, Sud Ovest a seconda del settore

Pro: Stupendo calcare, presenta una bella varietà di vie di continuità, abbattute, verticali e strapiombanti; la bellezza dei tiri non è seconda a nessuna altra falesia.

Contro: poche vie adatte ai principianti sulla totalità dei tiri.

Altre Info: guida "Andonno e Cuneese" di Severino Scassa.

## CARATTERISTICHE DELLA FALESIA

Togliamo subito ogni dubbio: la falesia di Andonno per qualità della roccia e bellezza dei tiri è sicuramente una tra le più belle e rinomate della provincia di Cuneo. La falesia fa da cornice al paese omonimo in Val Gesso. L'ambiente circostante è incantevole anche se si notano ancora i segni del terribile incendio che ha colpito la zona qualche anno fa. La sua esposizione a sud e la bassa altitudine consentono di arrampicare bene anche durante i mesi invernali, neve permettendo, mentre nei mesi estivi il caldo si fa sentire esageratamente. La falesia presenta gradi di difficoltà per tutti i gusti, anche se per i principianti non ci sono tante vie su cui cimentarsi. La falesia di Andonno è anche molto conosciuta ed apprezzata dai climbers più forti in circolazione per i settori "Sì" e "Futuro" all'Anfiteatro dove ci sono i tiri più duri della falesia, chiodati sapientemente da Severino Scassa. Avere sul proprio curriculum vie del calibro di Noia (8c+), Mistero (8c), Noi (8b+), Cobra (8b), ecc. è quanto di più ambito si possa aspirare. Il settore centrale, invece, è quello storico, dove ci sono le vie a più tiri. Nell'ottobre del 2014 Stefano Ghisolfi ha liberato Cobra Reale (8c+/9a).

## ACCESSO STRADALE E AVVICINAMENTO

Da Cuneo si prende la SS20 del Colle di Tenda e si raggiunge l'abitato di Borgo San Dalmazzo e si prosegue in direzione di Valdieri in val Gesso. Si raggiunge l'abitato di Andonno e percorrendo la strada principale fin dove termina l'asfalto. Si lascia l'auto nello slargo e si prosegue a piedi. Fare riferimento alla fotografia per vedere il sentiero da utilizzare per arrivare ai vari settori.

Per ulteriori informazioni su come arrivare visitate la mappa di Cuneoclimbing.it

## TIPO DI ROCCIA

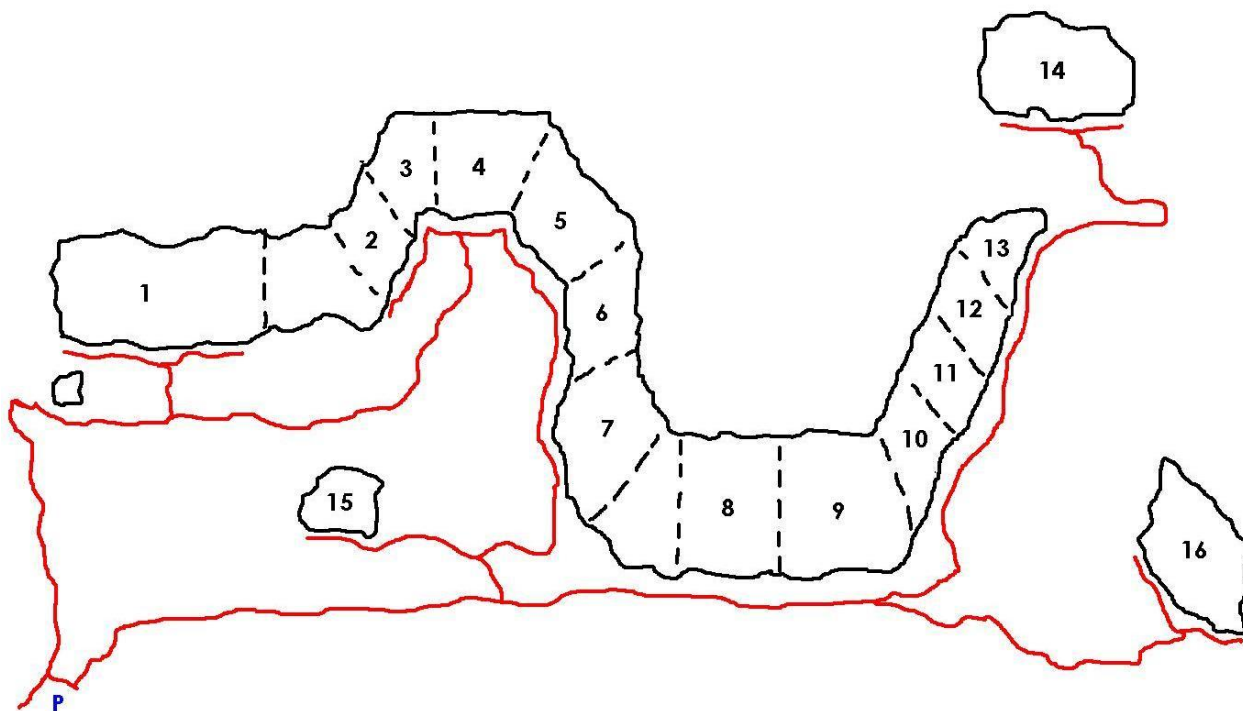
Si tratta di calcare grigio di ottima qualità in tutti i settori, con una grande aderenza che da fiducia all'arrampicatore. L'arrampicata è estremamente varia, soprattutto atletica e molto di dita. Le vie storiche e più frequentate presentano qualche presa o tacca patinata, ma nulla di così grave.

## CHIODATURA

Le vie sono attrezzate con spit da 8mm e fittoni resinati. Generalmente la chiodatura è buona e mai pericolosa. Quasi tutte le soste con catena e maillon per la calata.

Ringraziamo l'associazione Chiodo Fisso ([www.chiodo-fisso.com](http://www.chiodo-fisso.com)) e per il materiale fornito a corredo di questa piccola guida, nonché tutti coloro che hanno reso questa falesia come un punto di riferimento dell'arrampicata moderna e coloro che stanno sostituendo soste e spit logori.

## I SETTORI E LE VIE



- 1- Settore Sinistro
- 2- Settore Anfiteatro/Si
- 3- Settore Anfiteatro/Futuro
- 4- Settore Anfiteatro/Paretino dell'onda
- 5- Settore Anfiteatro/Guss
- 6- Settore Anfiteatro/Parete nera
- 7- Settore Parete dell'ombra
- 8- Settore Centrale/Desperado
- 9- Settore Centrale/Karkadè
- 10- Settore Centrale/Canne d'organo
- 11- Settore Centrale/Gatto Parnaso
- 12- Settore Destro/Texas
- 13- Settore Destro/Trippla
- 14- Settore Parete del Forte
- 15- Settore Paretino Grigio
- 16- Settore Omaggio



## 1-SETTORE SINISTRO

Sul masso a sinistra sottostante il settore, da sx verso dx abbiamo:

- 1-PEPE' RON SIGHT 15 m 6a
- 2-SUPER PEPE' 20 m 5+ (variante dx PEPE' RON SIGHT)
- 3-PROVARE PER CREDERE 20 m 6a
- 4-UP AND DOWN 10 m 6a

da sx verso dx abbiamo:

- 4-INOX 20 m 6c (da BRASILERA traversare a sx)
- 5-MORK 20 m 7a (da BRASILERA traversare a sx, variante dx di INOX)
- 6-INCUBO DI NOTTE 15 m ND (da BRASILERA traversare a sx, variante dx di MORK)
- 7-BRASILERA 45 m L1 - 5c L2 - 7b
- 8-TINA 20 m 6a+ (variante dx di BRASILERA L2)
- 9-TENEBRE 25 m ??
- 10-SAMBA RIMBA 45 m L1 - 7a+ L2 - 6b (partenza in comune con CUERVO CRUCIFICADO PLACCA)
- 11-KLEPTOMANIA 20 m 7a+
- 12-CUERVO CRUCIFICADO 20 m 6a+ (variante dx di samba rimba)
- 13-CUERVO CRUCIFICADO PLACCA 20 m 4+ (partenza in comune con SAMBA RIMBA traversa tutto a dx)
- 14-PAPERINIK 20 m 6b
- 15-DIVIETO INUTILE 20 m 6a+
- 16-DIDATTICA UNO 20 m 4+
- 16-DIDATTICA DUE 20 m 4
- 17-BOMBE' 25 m ?? (parte da sosta PAPERINIK)

A destra di DIDATTICA DUE salire corda fissa da sx verso dx abbiamo:

- 18-SULLA BOCCA DI BIANCANEVE 15 m ??
- 19-MOMA 15 m 7b+
- 20-PORTUGUESA 20 m 6b+
- 21-SOGNO DI SONIA 25 m L1 - 6a+ L2 - ??

## 2-SETTORE ANFITEATRO/SI'

da sx verso dx abbiamo:

- 1-SPIGOLO MANOLO-DOG 40 m L1 - 6a+ L2 - 7a+
- 2-FORSE 20 m 7b+
- 3-BYRO 20 m 7c+
- 4-GIOVA BONSAI 15 m 7b+
- 5- SI' 20 m 8a+
- 6-NOI 25 m 8b+
- 7-COBRA 25 m 8b
- 8-NOIA 30 m 8c+ (concatenamento di NOI con COBRA)
- 9-PARANOIA 25 m 8a
- 10-ANACONDA 25 m 8b+
- 11-LAPSUS 9b 30m (connessione di NOIA con ANACONDA) FA S.Ghisolfi 02/11/2015
- 12-COBRA REALE 25 m 8c+/9a (concatenamento di COBRA con ANACONDA)
- 13-QUELL'ALTRA 20 m 7c (variante dx di PARANOIA)



### **3-SETTORE ANFITEATRO/FUTURO**

da dx verso sx abbiamo:

- 1-PIANTAGRANE 30 m 6c+
- 2-CHE GUEVARA 25 m 7c+
- 3-BOLIVIA 30 m 8a+
- 4-URLANDO CONTRO IL CIELO 25 m 8b
- 5-JAVAS 25 m 8a+
- 6-SCASSA CANNA 25 m 8a
- 7-SENZA ETICA 25 m 7c+
- 8-RIPPLE 25 m 8a+
- 9-MISTERO 25 m 8c
- 10-SEVENGO 8b
- 11-SCHI FRIX 15 m 6a+
- 12-CARLOTTA 15 m 6b

NB: le vie 6-7-8-9 hanno tutte la stessa partenza

### **4-SETTORE ANFITEATRO/PARETINO DELL'ONDA**

da dx verso sx abbiamo:

- 1-RATATUIA 20 m 8a+
- 2-TONI CANELONI 20 m 7c
- 3-IL CELO NELLA NEBBIA 20 m 8b/+
- 4-CALIBRO 38 20 m 8c+
- 5-TUTTO DA RIFARE 20 m 8a
- 6-STESTON 20 m ND
- 7-ZERO IN CONDOTTA 20 m 7b+
- 8-BUON ANNO 20 m 7b+ (variante sx di ZERO IN CONDOTTA)
- 9-ACQUA CHIARA 15 m 7a+
- 10-GRIZZLY 40 m L1 - 7a L2 - 7a+
- 11-ALDUINO IL DRUIDO 25 m 6c
- 10-LUNA 25 m 6c
- 12-ZORBA 25 m 6b
- 13-GHILLIE DHU 25 m 6c
- 14-PLATOON 25 m 5+/6a fino a prima sosta 6C su seconda sosta
- 15-VIET 15 m 6b

### **5-SETTORE ANFITEATRO/GUSS**

da sx verso dx abbiamo:

- 1-BLOODY MARY 20 m 8a
- 2-GON 20 m 7c+ (variante dx di BLOODY MARY)
- 3-FATTI MIEI 15 m 6b+
- 4-INFERNO 20 m 7b+
- 5-GUSS 15 m 6c+
- 6-OGGI MI SPOSO 20 m 7a+ (concatenamento tra GUSS e BANANA RAMA)
- 7-BANANA RAMA 20 m 7c
- 8-GIALLO MANIA 20 m 7b
- 9-IVORY 10 m 7a+
- 10-AMICI DEL BRONX 20 m 7b+
- 11-JIMI HENDRIX 15 m 6b
- 12-COLPA DELLA ROSSA 25m 7c+

ULTIMO AGGIORNAMENTO: 03/11/2014



## **6-SETTORE ANFITEATRO/PARETE NERA**

da sx verso dx abbiamo:

- 1-IL MAROCCHINO 20 m 7a L2: ??
- 2-IL VIAGGIO 25 m 7c
- 3-NEW OCCITANA 25 m 8a
- 4-AMPHITHEATRE 25 m 7a+
- 5-E.SPIDER 25 m 7c
- 6-NORD SUD OVEST EST 25 m 7b
- 7-IL KILLER DEL TELEFONO 20 m 7c

## **7-PARETE DELL'OMBRA**

da dx verso sx abbiamo:

- 1-VIA CALI' 88 m L1 - 5c L2 - 6a L3 - 6a L4 - 6a+ L5 - 6c+
- 2-ATTIMO FUGGENTE 20 m 7b+
- 3-CIAPA LA CIAPA 20 m 6c

## **8-SETTORE CENTRALE/DESPERADO**

da sx verso dx abbiamo:

- 1-CIUCCO DI MOSTO 20 m 8a+
- 2-VIA DOGO 20 m 8a+
- 3-BIG ENDONN 25 m 7c
- 4-SPIRITIKA L1 - 30 m 7a+ L2 - 6c
- 5-BEBE' ROBOT 15 m 7b+
- 6-B.A.D. 15 m 7c
- 7-MORGAN WALL 60 m (4 tiri in artif max A4, primo tiro in comune con B.A.D.)
- 8-LE AQUILE 20 m 6b
- 9-CUBA LIBRE 20 m 7b
- 10-I DURI NON BALLANO 20 m 7b
- 11-TABE 25 m 7c
- 12-MARGARINA 25 m 8a
- 13-BURRO 25 m 7c+
- 14-PER CHI VIVE A COLORI 25 m 7a+
- 15-DESPERADO 25 m 7a
- 16-CAGA NEL BUDINO 60 m L1 - 6c L2 - 6b+ L3 - 6c
- 17-PAGHE PAGHINE PAGHETTE 40 m L1 - 6b+ L2 - 6b+
- 18-GRAZIE DE NADA 25 m 6c+
- 19-DESPERADO (BLASFEMA) L2 - 20 m 6c+ (dalla sosta di DESPERADO a dx)
- 20-BETTY BLU 20 m 8b (dalla sosta di DESPERADO a sx)



## **9-SETTORE CENTRALE/KARKADE'**

da sx verso dx abbiamo:

- 1-ASIA 95 m L1 - 5c L2 - 7a L3 - 6b+ L4 - 6b
- 2-OCEANIA 20 m 5b
- 3-TASMANIA 20 m 5c
- 4-VIA CHE NON C'E' 25 m 6b
- 5-CEYLON 95 m L1 - 6b L2 - 6b L3 - 6a+ L4 - 6b
- 6-BOXER 25 m 6b+
- 7-INDIA 85 m L1 - 7a L2 - 7a L3 - 7a L4 - 6c+
- 8-PRESA IN GIRO 25 m 6a+/6b
- 9-SFOGLIATELLA 65 m L1 - 6c+ L2 - 6c L3 - 6b+
- 10-LE CAPRE OVALI 70 m L1 - 6a L2 - 6c L3 - 6a+
- 11-APRI GLI OCCHI COGLIONE 20 m L1 - 7a+ (variante sx ultimo tiro di capre ovali)
- 12-SPIGOLISSIMA 25 m L1 - 6b+
- 13-SPIGOLISSIMA FREE 15 m L2 - 7b+
- 14-KARKADE' L1 25 m 6c L2 20m -??
- 15-BANDOLERO 25 m 6b+
- 16-EL ROUGE 25 m 6c
- 17-I BUCO NERO 75 m L1 - 6c+
- 18-CAPELLI DRITTI 20 m 6c+
- 19-ROSSO DI SERA 20 m 6b+
- 20-ORME DI SANSONE 20 m 5c
- 21-I BUCO NERO 75 m L1 - ?? L2 - ??
- 22-VENGO VERDE 25 m ??
- 23-LA RAMPOGNA 20 m 6c
- 24-VIA CHE NON C'E' 25 m L1 - 6a
- 25-VIA CHE NON C'E' DIRETTA 25 m 6b

# ARRAMPICATA CUNESE

IL PORTALE DELL'ARRAMPICATA CUNESE



## Andonno settore centrale



**COME POTETE VEDERE DALL'IMMAGINE, IN ALTO A SINISTRA È PRESENTE UN ARCO DI ROCCIA INSTABILE. CIRCA UN ANNO FA È FRANATA PARECCHIA ROCCIA. VI SCONSIGLIAMO PERTANTO DI ARRAMPICARE IN QUESTO SETTORE; IN OGNI CASO FATE MOLTA ATTENZIONE!**

ULTIMO AGGIORNAMENTO: 03/11/2014

## 10-SETTORE CENTRALE/CANNE D'ORGANO

da sx verso dx abbiamo:

- 1-BLADE RUNNER 15 m 7b+
- 2-PUBLIC ENEMY 15 m 7a+
- 3-VIA LA LIPU 15 m 6c
- 4-MI PRENDE MALE 20 m 7a+
- 5-EL COCO LOCO 15 m L1 - 6c
- 6-EL CHARRO 20 m 7b+
- 7-CANNE D'ORGANO 15 m 6b+
- 8-CANNE IN STOP 20 m 7a+ (variante sx di CANNE D'ORGANO, attacco in comune)
- 9-IRIDINA BLU 10 m 7a+
- 10-PESCA PLAYBOY 10 m 7b
- 11-LA VOGLIA MATTA 10 m 6c+
- 12-BIG CLIMBER 5 m 7a
- 13-FOGLIE DI PRIMAVERA 35 m L1 - 6a L2 - 5+ (traverso a sx sosta L1 in comune con MI PRENDE MALE)
- 14-COOPERATIVA 20 m 6b (parte da sosta MI PRENDE MALE)
- 15-JOHNNY ROGER L1 20 m 7a+, dalla sosta a dx MAKALU L1 7b, L2 7b, L3 7a, a sx SUPER coop 7a+
- 16-LA PRUA 20 m 8b
- 17-L'URLO DELLA FARFALLA 15 m 7b+
- 18-SOUND DEL SUD 10 m L1 - 7a
- 19-FUEGO 25 m L1 - 7c+
- 20-DALAI LAMA 4 tiri via storica trad con passaggi artif A0/A1

## 11-SETTORE CENTRALE/GATTO PARNASO

da sx verso dx abbiamo:

- 1-FUXIA SCHIK 45 m L1 - 7c L2 - 6c
- 2-CROMOSOMA FILADELFIA 20 m 7c+
- 3-FUMI DI MARRAKECH 20 m 7a
- 4-BANCHETTO DEL DIAVOLO 20 m 6b+
- 5-ONE MOMENT 20 m 7c (variante dx di BANCHETTO DEL DIAVOLO)
- 6-TUTTI I TIPI DI TIP TAP 15 m 7a+
- 7-BOILER 15 m L1 - 6a (parte da sosta TUTTI I TIPI DI TIP TAP)
- 8-FIP PUNK L1 20 m 6b+; L2 15 m ??
- 9-53 BARRATO 45 m L1 - 5c L2 - 6a+ chiodatura vecchia, partenza da GATTO PARNASO, trav sx)
- 10-GATTO PARNASO 20 m 6c+
- 11-GATTO SCHIZZO 10 m 7a estensione di GATTO PARNASO
- 12-TOTAL BODY 15 m L1 - 6b+
- 13-TOTAL BODY INTEGRALE 15 m 7b+ estensione di TOTAL BODY
- 14-RAPSODIA IN BLUES 20 m 7b+
- 15-TACCHI A SPILLO 20 m 7b+
- 16-MANDRILLIX 20 m 7a+
- 17-VERTIGINE 15 m 7c (parte da sosta TACCHI A SPILLO)
- 18-CIPPA LIPPA 20 m 6c+
- 19-ALFABET 25 m 8a+ (continuazione di CIPPA LIPPA o di CHI RONFA NON PIGLIA ALICE)
- 20-CHI RONFA NON PIGLIA ALICE 20 m 7b+
- 21-CRUDELIA 20 m 7b+
- 22-LA STANGATA 25 m 7b
- 23-TUTTO UN BLUFF 25 m 8b (variante dx di LA STANGATA)
- 24-SARVANOT 20 m 7b
- 25-LA MASCA 15 m 7c
- 26-TROPICAL 15 m 7c (variante dx di LA MASCA)
- 27-MEMS 10 m 7a
- 28-SONO DURISSIMO NON METTERMI PRESTO 10 m 6b+



## 12-SETTORE DESTRO/TEXAS (parte sinistra)

da sx verso dx abbiamo:

- 1-OLIO DI SEMI VARI 20 m 6b
- 2-JENNY JOPLIN 20 m 6a+/b
- 3-ELETTROSHOCK 20 m 6c
- 4-TEXAS 20 m 6c+
- 5-FRATELLI 15 m 5c
- 6-VARIANTE ASCARI 15 m 6b
- 7-BANALIZZIAMOCI 15 m 6b+
- 8-VIA LO STRESS 15 m 5c

## 12-SETTORE DESTRO/TEXAS (parte destra)



1 Sindi Scroford  
2 Laura Chialta  
3 Runula Andress

4 Racchiel Welch  
5 Greta Sgarbo  
6 Eva Cicova

[www.chiodo-fisso.com](http://www.chiodo-fisso.com)

vivi l'avventura in montagna con la compagnia giusta

Settore Texas

lato destro

altezza max 20 m

Attrezzatura autunno 2009

Fittoni zincati resinati

# ARRAMPICATA CUNEESE

IL PORTALE DELL'ARRAMPICATA CUNEESE


da sx verso dx abbiamo:

- 1-SINDI SCROFORD 20 m 5c
- 2-LAURA CHIATTA 20 m 6a
- 3-RUNSULA ANDRESS 20 m 6a
- 4-RACCHIEL WELCH 15 m 6a+
- 5-GRETA SGARBO 15 m 6a+
- 6-EVA CICOVA 15 m 6b

Sul masso più a sinistra

- 7-VIA DI SINISTRA 10 m 5
- 8-VIA DI DESTRA 10 m 5a

## 13-SETTORE DESTRO/TRIPPA



- Stracchino
  - L'altra faccia dell'estimo
  - Alla faccia dell'estimo
  - Buchi
  - Canta che ti passa
  - Fai come ti pare
  - Trippa
  - Ditelo a puà
  - Canna piatta
  - A chi t'è morto
  - La bella Zara
  - Rintico a Zara
- ← Terra!! 5c  
Bdh! 5a
- Cantautore



IL PORTALE DELL'ARRAMPICATA CUNEESE

da sx verso dx abbiamo:

- 1-BOH? 5a
- 2-TERRA 5c
- 3-STRACCHINO 6a+
- 4-L'ALLA FACCIA DELL'ESTIMO 20 m 6b
- 5-ALLA FACCIA DELL'ESTIMO 6b+
- 6-BUCHI 20 m 6c
- 7-CANTA CHE TI PASSA 20 m 7b
- 8-FAI COME TI PARE 20 m 7a+
- 9-TRIPPA 20 m 7a+
- 10-DITELO A PUA' 20 m 7a
- 11-CANTAUTORE 15 m 6b+
- 12-CANNA PIATTA 20 m 7a
- 13-CHI T'E' MUORTO 10 m 6b
- 14-LA BELLA DELLA DIRETTA 10 m 6b+
- 15-RINTICO' A ZARA 20 m 6b

### **15-PARETINO GRIGIO**

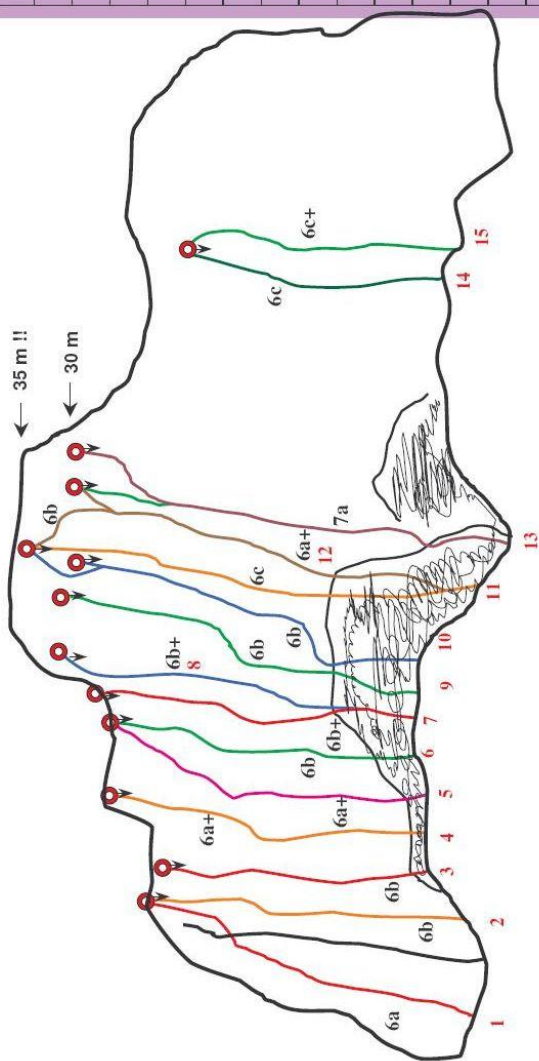
da sx verso dx abbiamo:

- 1-VIA DELLO GNOMO 15 m 5+
- 2-VIA DI SINISTRA 15 m 6a+
- 3-VIA CENTRALE 15 m 5-
- 4-VIA DI DESTRA 10 m 6a

## 14-PARETE DEL FORTE

	Nome	Metri	grado	Stelle
1	ERGOLINO	18	6a	**
2	BOSTIK	18	6b	***
3	ATTAK	18	6b	**
4	CHIRA	20	6a+	**
5	BILBO	20	6a+	***
6	ARNOLD	20	6b	**
7	ACON	20	6b+	**
8	BUS	25	6b+	**
9	ELFO	28	6b	***
10	GERO	35	6b	***
11	SHANTI	35	6c	***
12	SHULTZ	35	6a+	***
13	ZANNA	30	7a	***
14	PARADURA	15	6c	**
15	PARANDIA	15	6c+	***

[www.chiodo-fisso.com](http://www.chiodo-fisso.com)
[www.sevescassa.it](http://www.sevescassa.it)



Andonno Parete del Forte

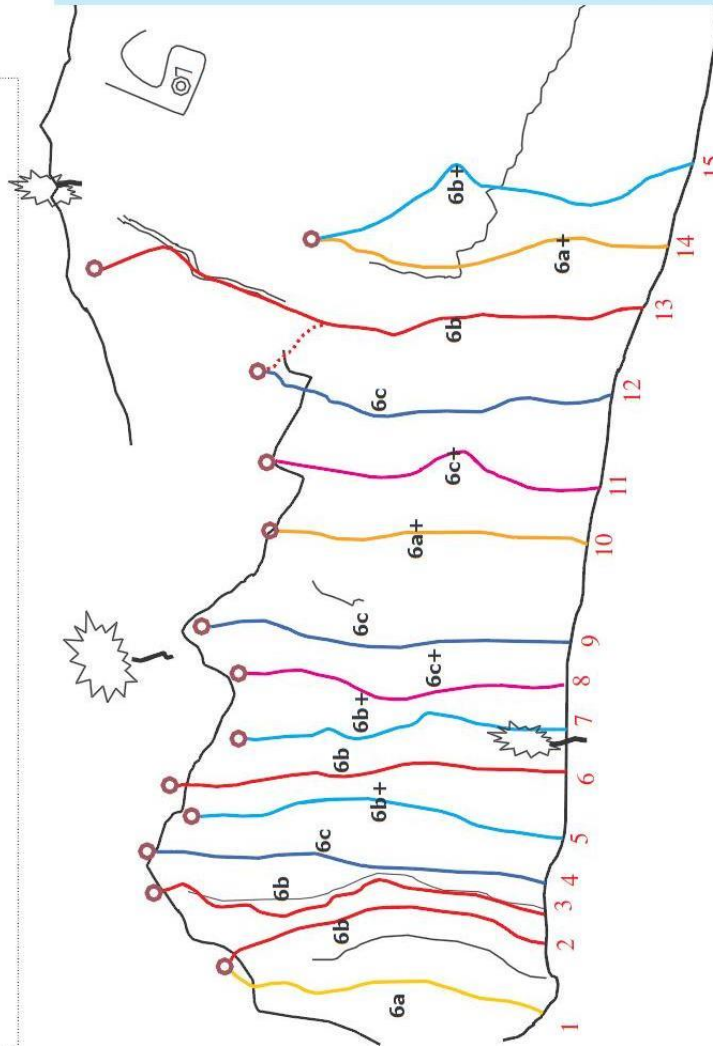
Tutto a destra oltre il settore Buchi salire un risalto roccioso e continuare per altri 10 minuti seguendo la traccia. Vie su placca o muri verticali a sinistra, in strapiombo a destra. Per le vie più lunghe soste a trenta e trentacinque metri, un po' d'erba qua e là.



## 16-SETTORE OMAGGIO

### Andonno settore Omaggio

Accesso : dal settore centrale davanti a capre ovali continuare a traversare in piano e poi in leggera salita seguendo la traccia 10 minuti.  
Vie di placca brevi e compresse con movimenti delicati e tecnici.



	Nome	metri	grado	spit	Stelle
1	Scoreggia	15	6a	5	***
2	Coraggio	15	6b	7	***
3	Omaggio	18	6b	6	***
4	Taccheggio	20	6c	7	***
5	Bloccaggio	18	6b+	6	***
6	Ingaggio	20	6b	5	**
7	Disgaggio	18	6b+	6	**
8	Miraggio	16	6c+	6	***
9	Drenaggio	18	6c	5	***
10	Maneggio	15	6a+	5	**
11	Volteggio	15	6c+	5	***
12	Smontaggio	18	6c	5	**
13	Alpeggio	25	6b	6+4	***
14	Foraggio	15	6a+	5	**
15	Spareggio	15	6b+	5	**

[www.chiodo-fisso.com](http://www.chiodo-fisso.com)

vivi l'avventura in montagna con la giusta compagnia